

## Proace Verso Electric Family Advance Larga 2PL

---



Engine

Eléctrico 75kWh (136 CV) 3WZ-EV 4x2 1 E-Toggle

---

Desde 51.800,56 €

## Car Specifications



Your car selection affects the specifications below

### Space & Room

## Dimensiones

---

Longitud total (mm)

**5309**

Anchura total (mm)

**1920**

Altura total (mm)

**1889**

Distancia entre ejes (mm)

**5309**

## Dimensiones interiores

---

Número de plazas

**8**







## Capacidad de carga

---

Volumen de carga (m<sup>3</sup>)

**0.98**

## Equipment

- |  |  |
|--|--|
|  Standard       |  Optional                   |
|  Not applicable |  Exception                  |
|  Promotion      |  Available in optional pack |

## Neumáticos y llantas

---

Rueda repuesto



Llantas aleación 17"



## Estilo

---

70% cristales oscurecidos traseros



Freno de estacionamiento eléctrico



Volante cuero 4 radios



## Confort

---

Sistema de entrada y arranque sin llave (SME)



Ventana practicable en portón trasero



Portón trasero



Retrovisores exteriores calefactables



Retrovisores exteriores plegables automáticamente



Dos puertas laterales deslizables



Puertas laterales deslizable eléctrica



Sensor de luz



Sensor de lluvia



Ventanas laterales fijas 2ª fila



Climatizador automático



Toma 220V 2ª fila



Climatizador plazas traseras



Salidas de aire en la parte trasera



Cierre centralizado automático



Reposabrazos conductor



Reposabrazos pasajero



Asientos delanteros calefactables



Asiento conductor con ajuste altura



Asiento conductor con soporte lumbar ajustable



Asiento conductor reclinable manualmente



Asiento pasajero reclinable manualmente



Asiento conductor deslizable manualmente



Asiento pasajero deslizable manualmente



Asiento pasajero individual



Retrovisor interior con vigilancia infantil



Retrovisor interior electrocromático



Iluminación conductor y pasajero



Ilum. pasajeros 2ª fila de asientos



Ilum. pasajeros 3ª fila de asientos



Guías de aparcamiento en display de cámara trasera



2ª fila de asientos plegables 1/3 : 2/3



3ª fila de asientos plegables 1/3 : 2/3



2ª Fila de asientos banco fijo de tres asientos



3ª Fila de asientos banco de tres asientos



Elevalunas eléctricos con función un toque



Pantalla TFT en cuadro de mandos de 13,78 (3.5")



Pantalla TFT a color con información de EV



Botón control crucero detrás del volante



## Seguridad

---

Sensores de aparcamiento delanteros



Sensores de aparcamiento traseros



Sistema de seguridad pre-colisión



Avisador de cambio involuntario de carril



Reconocimiento señales de tráfico



Control inteligente luces de carretera (AHB)



3ª luz de freno tipo LED



Detector de ángulo muerto (BSM)



Sist. llamada de emergencia (ERA-GLONASS)



Luces de bordillo



Luces de circulación diurna



Faros antiniebla delanteros



Faros delanteros LED multireflector



Cámara de visión 360°



Ópticas traseras halógenas





Limitador velocidad (ASL)



Control de descenso (DAC)



Asistente arranque en pendiente (HAC)



Selección de tracción Toyota



Avisador presión neumáticos (TPWS)



Seis airbags (SRS)



Respaldo pasajero abatible



## Multimedia

---

Antena de audio digital DAB



Bluetooth® manos libres



Número de altavoces: 8



Sistema multimedia Toyota Touch®2 de 17,78 cm (7")



Compatibilidad con Apple CarPlay y Android Auto



Puerto USB



## Almacenamiento

Mesas plegables en los asientos traseros



## Rendimiento

---

Cargador de a bordo (11 kWh)



# Engine Specifications



Your engine selection affects the specifications below

## Consumo y emisiones

---

Etiqueta ambiental

**0**

Ruido dB (A)

**68.0**

Consumo eléctrico (Wh/km)

**271**

## Motor

---

Battery energy (kWh)

**75**

Potencia máxima (kW)

**100**

Par máximo (Nm)

**260**

Tensión nominal de la batería (V)



**394**

Capacidad de la batería (Ah) (Kwh)

**180**

## Transmisión

---

Tipo

**Automático**

## Prestaciones

---

Aceleración 0-100km/h

**13.3**

Velocidad máxima

**130**

## Pesos y capacidad de remolque

---

Peso máximo autorizado (Kg.)

**3100**

Capacidad de remolque con freno (kg)

**1000**

Capacidad de remolque sin frenos (kg)

**750**

## Additional specs

### Suspensión

---

Suspensión delantera

**Pseudo McPherson**

Suspensión trasera

**Brazos oblicuos**

## Frenos

---

Frenos delanteros

**Disco ventilados**

Frenos traseros

**Disco**

## Neumáticos

---

Llantas

**225/55 R17 101XL Primacy 4**

## Dirección

---

Radio de giro mínimo (m)

**6.2**